

Instrukcja erejestracji Kliniki Nova.

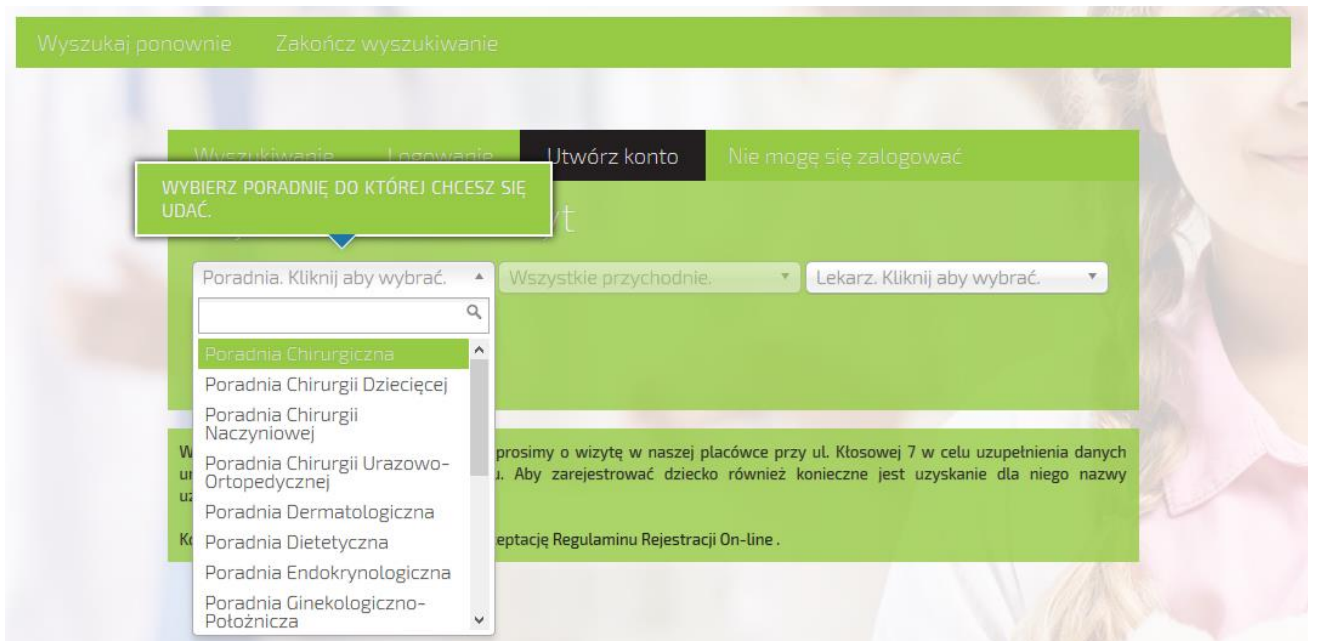
1. Opis funkcji systemu erejestracji:

1.1 użytkownik nie zalogowany. Wyszukiwanie wizyt.



1. Zakładka „Wyszukiwanie” pozwala na przeszukiwanie dostępnych wizyt.

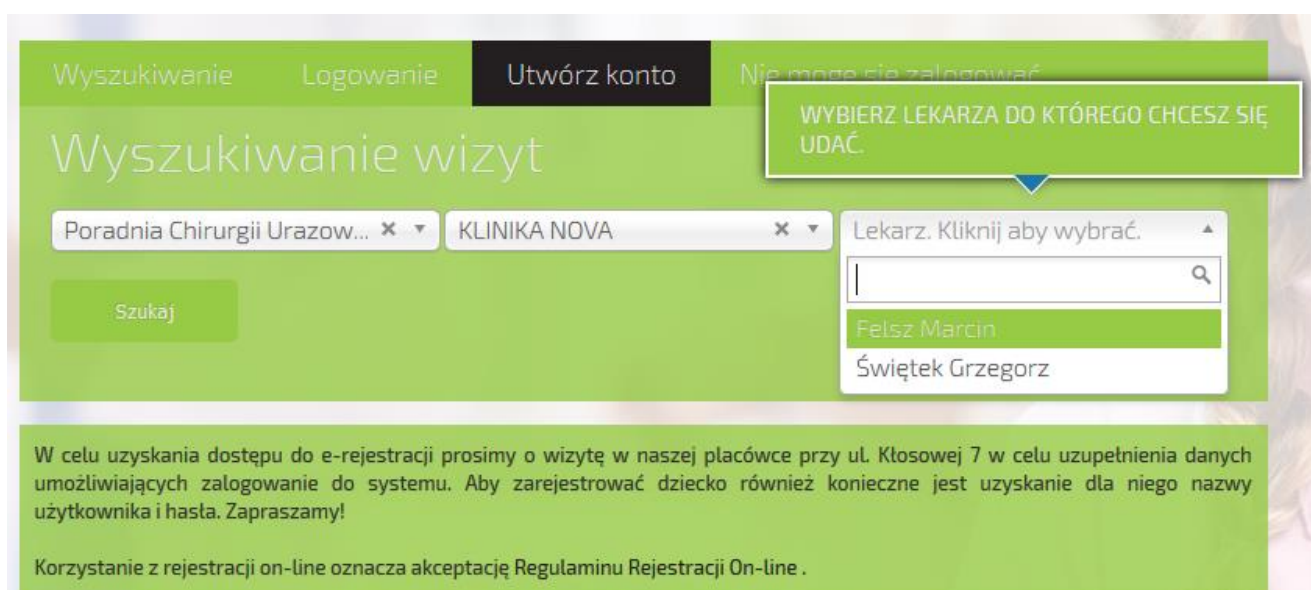
2. Poprzez kliknięcie na listę rozwijaną można wybrać poradnię dla której chcemy wyszukać wizytę (zrzut obrazu poniżej).



3. Wybierając interesującą nas poradnię można filtrować również wybrać konkretną przychodnię, lecz w tym przypadku mamy tylko do wyboru placówkę **Kędzierzyn-Koźle – KLINIKA NOVA** jak na zdjęciu poniżej.



4. Następnym krokiem jest wybranie lekarza wybranej poradni. W ramach każdej poradni specjalistycznej są przypisywani lekarze.



Mając wybraną poradnię oraz lekarza klikamy na przycisk

Szukaj

co da efekt w postaci listy wizyt wraz z terminami jak na zdjęciu poniżej.

Mamy tu takie informacje jak datę wizyty kiedy lekarz przyjmuje, godziny w jakich wizyta może się odbyć oraz jaka jest forma odpłatności: **PLN** – wizyty płatne oraz **NFZ** – wizyty refundowane.

Wyszukaj ponownie Zakończ wyszukiwanie

Wybrano Poradnia Chirurgii Urazowo-Ortopedycznej , dowolną przychodnię, lekarzy: Świątek Grzegorz .

Poradnia Chirurgii Urazowo-Ortopedycznej x Przychodnia. Kliknij aby wybrać. Świątek Grzegorz x Szukaj

Rodzaj wyszukiwanych wizyt: Wszystkie wizyty Tylko NFZ Tylko Płatne

Dostępne terminy wizyt od dnia: 2018-01-08 **W godzinach:** od 8:00 do 20:59

Wyszukiwanie dla terminów od 2018-01-08 do 2018-01-29 .

lekarz: ŚWIĄTEK GRZEGORZ	lekarz: ŚWIĄTEK GRZEGORZ
data: Poniedziałek 2018-01-08	data: Poniedziałek 2018-01-15
KĘDZIERZYN-KOŻŁE KLINIKA NOVA Poradnia Chirurgii Urazowo- Ortopedycznej	KĘDZIERZYN-KOŻŁE KLINIKA NOVA Poradnia Chirurgii Urazowo- Ortopedycznej
19:15 PLN	16:45 PLN
19:45 PLN	17:00 PLN

Wybieramy datę oraz godzinę wizyty żeby zarezerwować termin - klikając na godzinę, na którą chcemy się zarejestrować pojawia się kolejne okno (następna strona).

Potwierdzenie rejestracji.

▲ Przeczytaj poniższe dane - jeśli są prawidłowe naciśnij przycisk Rejestruj.

Czas: 2018-01-08 19:15
Lekarz: ŚWIĄTEK GRZEGORZ
Poradnia: Poradnia Chirurgii Urazowo-Ortopedycznej
Przychodnia: KLINIKA NOVA
Płatnik: Pacjent

Jeżeli masz jakieś dodatkowe informacje, wpisz je w pole poniżej:

Rejestruj Anuluj

Klikając w tym oknie przycisk **Rejestruj**, system przeniesie nas do okna logowania jak poniżej

Logowanie.

Aby zarezerwować wybrany termin zaloguj się:

Wpisz nazwę użytkownika (login) i hasło

PESEL

Hasło

Zaloguj się i zarejestruj

Lub utwórz nowe konto:

Wpisz we wszystkie pola odpowiednie dane

Imię

Nazwisko

PESEL

Podanie powyższych danych jest dobrowolne, każdemu Pacjentowi przysługuje prawo dostępu do treści swoich danych oraz ich modyfikacji.

Oświadczam, iż powyższe dane są prawdziwe, w przypadku ich zmiany zobowiązuje się do ich bieżącej aktualizacji.

Wyrażam zgodę na przetwarzanie danych osobowych.

Oświadczam, iż zapoznałem się z [Regulaminem Rejestracji On-line](#).

Załącz nowe konto i zarejestruj

W tym oknie mamy do wyboru zalogowanie jeśli użytkownik posiada już konto, podając PESEL i hasło.

Lub utworzenie nowego konta i wypełnienie formularza rejestracyjnego.

Szczegółowy opis tworzenia konta w rozdziale 2

2. Tworzenie konta dla nowych użytkowników dla istniejących pacjentów w bazie.

Pierwszym krokiem do założenia konta dla nowego użytkownika jest podanie imienia, nazwiska oraz numeru PESEL zaznaczenia zgód potrzebnych do założenia konta i kliknięcie przycisku

Zarejestruj się

Wyszukiwanie

Logowanie

Utwórz konto

Nie mogę się zalogować

Tworzenie nowego konta.

Wpisz we wszystkie pola odpowiednie dane.

Imię Henryk

Nazwisko Kowalski

PESEL 1234567890

To pole jest wymagane.

Podanie powyższych danych jest dobrowolne, każdemu Pacjentowi przysługuje prawo dostępu do treści swoich danych oraz ich modyfikacji.

- Oświadczam, iż powyższe dane są prawidłowe, w przypadku ich zmiany zobowiązuję się do ich bieżącej aktualizacji.
- Wyrażam zgodę na przetwarzanie danych osobowych.
- Oświadczam, iż zapoznałem się z **Regulaminem Rejestracji On-line**.

Zarejestruj się

Po czym pojawi się kolejne okno formularza z danymi do uzupełnienia, (patrz wzór wypełnienia na następnej stronie).

Potwierdzenie konta.

Tworzenie nowego konta.

Konto na podane dane istnieje w systemie, wpisz dane potwierdzające w poniższe pola. Wpisz we wszystkie pola odpowiednie dane.

Imię: Henryk
Nazwisko: Kowalski
Pesel: 1234567890

Te dane muszą zgadzać się z danymi podanymi w przyszłości aby konto online zostało aktywowane.

Telefon komórkowy 500111222

Kod pocztowy 47-206

Prosimy podać dodatkowe dane do konta.

Adres e-mail poczta@przykladowa.pl

Hasło *****

Powtórz hasło *****

Potwierdzam

UWAGA!!! Może się zdarzyć, że użytkownik istnieje już w bazie pacjentów Kliniki Nova, nawet jeśli przez dłuższy czas nie korzystał z usług kliniki. Pojawi się dodatkowa informacja, że „**Konto na podane dane istnieje w systemie, wpisz dane potwierdzające w poniższe pola. Wpisz we wszystkie pola odpowiednia dane**”. Dane wymagane do potwierdzenia są weryfikowane po numerze telefonu oraz kodzie pocztowym. Te dane muszą być identyczne jak w systemie, tzn. jeśli numer tel został podany z przedrostkiem 48600***** to tak należy wpisać nr telefonu, reszta danych wpisywać należy analogicznie jak na przykładzie powyżej.

Hasło do konta powinno mieć min. 8 znaków w tym małe i wielkie litery, cyfrę i znak specjalny.

Poprawna weryfikacja danych będzie skutkować takim komunikatem jak poniżej.

Na adres podany w formularzu przestana została wiadomość służąca do potwierdzenia adresu email. Prosimy o sprawdzenie skrzynki pocztowej i postępowanie zgodnie z instrukcjami w wiadomości.

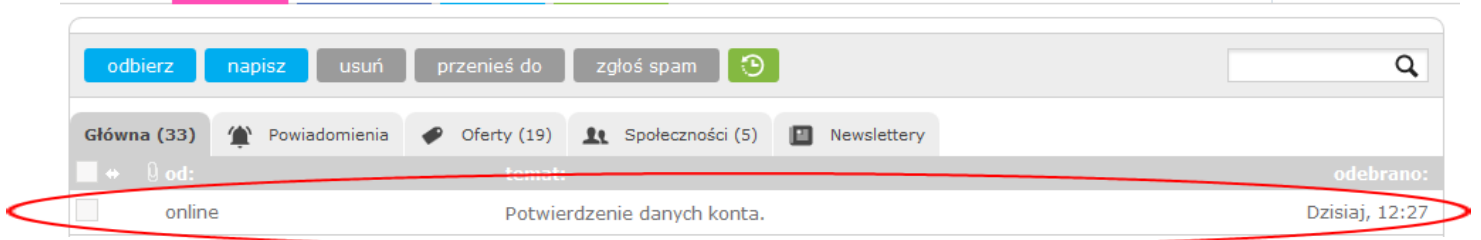
Brak wiadomości e-mail w ciągu kilku minut może być spowodowany:

- Podaniem błędnego adresu email.
- Przepełnieniem skrzynki pocztowej.
- Uznaniem e-maila z linkiem resetującym hasło za spam (proszę sprawdzić folder spam).

Jeśli po sprawdzeniu powyższego, wiadomość nadal nie została dostarczona, prosimy o kontakt z rejestracją, celem weryfikacji ustawień Państwa konta w systemie.

Sprawdź pocztę i przejdź do logowania

Ostatnim krokiem w rejestracji konta jest potwierdzenie założenia konta. Należy sprawdzić skrzynkę email, odszukać email jak na zrzucie ekranu poniżej:



Po otwarciu wiadomości będzie się znajdować treść jak na zrzucie ekranu jak poniżej.

Temat: Potwierdzenie danych konta.

Szanowny Pacjencie,

Próba utworzenia nowego konta została zarejestrowana na ten adres e-mail.

Aby aktywować konto należy potwierdzić adres e-mail, w tym celu należy kliknąć w poniższy link, lub skopiować go do przeglądarki internetowej w miejsce adresu i uruchomić.

Zostaniesz przekierowany z wykorzystaniem bezpiecznego połączenia na stronę rejestracji, gdzie zostanie wyświetlona informacja o stanie rejestracji.

<https://rejestracja.klinikanova.pl/noweKonto?id=1cdfedf9a63f46850893d93aa4b294b5>

pozdrawiamy,
KlinikaNova

Wiadomość wygenerowana automatycznie. Prosimy na nią nie odpowiadać.

Należy kliknąć na link, który przeniesie nas do okna przeglądarki internetowej oraz wyświetli na stronie taki o to komunikat:



UWAGA!!! Wiadomość, generowana z systemu rejestracji Kliniki Nova sp z o.o., z potwierdzeniem założenia konta, nie posiada żadnych załączników. Jeśli otrzymają państwo podobną wiadomość, która posiada w sobie załączniki, należy usunąć taka wiadomość, nie otwierając jej oraz poinformować serwis Kliniki Nova

na adres rejestracja@klinikanova.pl lub telefonicznie na nr 77 70 70 100.

3. Funkcje użytkownika zalogowanego:

Aby zalogować się do systemu należy wybrać zakładkę Logowanie a następnie wypełnić pola formularza jak na rzucie ekranu poniżej, podając nr PESEL oraz hasło jakie zostało nadane w procesie rejestracji konta.

Wyszukiwanie **Logowanie** Utwórz konto Nie mogę się zalogować

Logowanie do rejestracji

Wpisz nazwę użytkownika (login) i hasło

PESEL

Hasło

Zaloguj

W celu uzyskania dostępu do e-rejestracji prosimy o wizytę w naszej placówce przy ul. Kłosowej 7 w celu uzupełnienia danych umożliwiających zalogowanie do systemu. Aby zarejestrować dziecko również konieczne jest uzyskanie dla niego nazwy użytkownika i hasła. Zapraszamy!

Korzystanie z rejestracji on-line oznacza akceptację Regulaminu Rejestracji On-line .

Po poprawnym zalogowaniu do systemu pojawia się widok z funkcjami do jakich użytkownik zalogowany ma dostęp, jak na rzucie ekranu poniżej, gdzie mamy dostęp do takich zakładek jak: Rejestracja do lekarza, Zaplanowane Wizyty, Dokumenty, Edycja Danych, Zmiana Hasła, Wyloguj

3.1 Rejestracja do lekarza, Zaplanowane wizyty

Rejestracja do lekarza Zaplanowane Wizyty Dokumenty Edycja Danych Zmiana Hasła Wyloguj

Obecnie nie wybrano żadnych filtrów. Proszę wybrać conajmniej jeden.

Poradnia. Kliknij aby wybrać. Wszystkie przychodnie. Lekarz. Kliknij aby wybrać. Szukaj

Rodzaj wyszukiwanych wizyt: Wszystkie wizyty Tylko NFZ Tylko Płatne

Dostępne terminy wizyt od dnia: 2018-01-11 W godzinach: od 8:00 do 20:59

Brak danych. Wybierz z filtrów powyżej poradnię lub lekarza.

Wybierając zakładkę - Rejestracja do lekarza, wyświetli się okno gdzie możemy wybrać poradnię oraz lekarza do którego chcemy zarezerwować sobie termin wizyty. Jak na rzucie ekranu poniżej.

UWAGA!! – ta funkcjonalność została szczegółowo opisana krok po kroku na stronie 2-3, różnica polega jedynie na tym, że po wybraniu terminu wizyty użytkownik jest poproszony o zalogowanie się w celu potwierdzenia wizyty.

Rejestracja do lekarza Zaplanowane Wizyty Dokumenty Edycja Danych Zmiana Hasła Wyloguj

Wybrano Poradnia Urologiczna , przychodnie: KLINIKA NOVA , lekarzy: Olejnik Rafał .

Poradnia Urologiczna x KLINIKA NOVA x Olejnik Rafał x Szukaj

Rodzaj wyszukiwanych wizyt: Wszystkie wizyty Tylko NFZ Tylko Płatne

Dostępne terminy wizyt od dnia: 2018-01-11 W godzinach: od 8:00 do 20:59

Wyszukiwanie dla terminów od 2018-01-11 do 2018-02-14 .

lekarz: OLEJNIK RAFAŁ
data: Środa 2018-01-24
KĘDZIERZYN-KOŹLE KLINIKA NOVA Poradnia Urologiczna
19:45 PLN

Najeżdżając myszką na godzinę wolnego terminu, podświetli się ona na żółto jak na zrzucie ekranu poniżej:

Rejestracja do lekarza Zaplanowane Wizyty Dokumenty Edycja Danych Zmiana Hasła Wyloguj

Wybrano Poradnia Urologiczna , dowolną przychodnię, lekarzy: Olejnik Rafał .

Poradnia Urologiczna x Przychodnia. Kliknij aby wybrać. x Olejnik Rafał x Szukaj

Rodzaj wyszukiwanych wizyt: Wszystkie wizyty Tylko NFZ Tylko Płatne

Dostępne terminy wizyt od dnia: 2018-01-11 W godzinach: od 8:00 do 20:59

Wyszukiwanie dla terminów od 2018-01-11 do 2018-02-14 .

lekarz: OLEJNIK RAFAŁ
data: Środa 2018-01-24
KĘDZIERZYN-KOŹLE KLINIKA NOVA Poradnia Urologiczna
19:45 PLN

Oczywiście można zmieniać parametry wyszukiwania poprzez zmianę terminu kalendarza i zmienić datę wyszukując z kalendarza.

Rejestracja do lekarza Zaplanowane Wizyty Dokumenty Edycja Danych Zmiana Hasła Wyloguj

conajmniej jeden.

PRZECIĄGNIJ ABY WYBRAĆ Szukaj

od 11:00 do 20:59

Rejestracja do lekarza Zaplanowane Wizyty (1) Dokumenty Edy

Obecnie nie wy WYBIERZ POZOSTAJĄCY DZIEŃ DO conajmniej jeden

Poradnia. Kliknij a WYBIERZ POZATKOWY DZIEŃ DO POSZUKIWAN WOLNEGO TERMINU, WYŚWIETLIMY DLA CIEBIE WOLNE TERMINY W CIĄGU TYGODNIA OD TEGO DNIA.

Dostępne terminy wizyt od dnia: 2018-01-11 W godzinach: od 8:00 do 20:59

styczeń 2018						
Pn	Wt	Śr	Cz	Pt	So	N
1	2	3	4	5	6	7
8	9	10	11	12	13	14
15	16	17	18	19	20	21
22	23	24	25	26	27	28
29	30	31	1	2	3	4
5	6	7	8	9	10	11

dzisiaj

Oraz przesuwając suwak godzin w jakich godzinach miała by się wizyta odbyć.

Klikając na godzinę rejestracji, na którą chcemy dokonać rezerwacji terminu, pojawia się okno jak na zrzucie ekranu poniżej:

Potwierdzenie rejestracji.

▲ Przeczytaj poniższe dane - jeśli są prawidłowe naciśnij przycisk Rejestruj.

Czas: 2018-01-24 19:45
Lekarz: OLEJNIK RAFAŁ
Poradnia: Poradnia Urologiczna
Przychodnia: KLINIKA NOVA
Płatnik: Pacjent

Jeżeli masz jakieś dodatkowe informacje, wpisz je w pole poniżej:

Rejestruj Anuluj

Klikając w tym oknie przycisk **Rejestruj**, system przeniesie nas do okna logowania jak poniżej

Efektom poprawnej rejestracji terminu będzie pojawienie się wpisu o terminie wraz z nazwiskiem lekarza oraz nazwą poradni do której został zarejestrowany termin.

Rejestracja do lekarza Zaplanowane Wizyty (1) Dokumenty Edycja Danych Zmiana Hasła Wyloguj					
Data i godzina wizyty	Lekarz	Poradnia	Wymagane skierowanie	Płatnik	Operacje
24-01-2018 19:45	OLEJNIK RAFAŁ	Poradnia urologiczna (KLINIKA NOVA)	NIE	PLN	Odwołaj

Oczywiście w każdej chwili można odwołać termin klikając pod napisem „Operacje” przycisk „Odwołaj” co spowoduje odwołanie zaplanowanej wizyty.

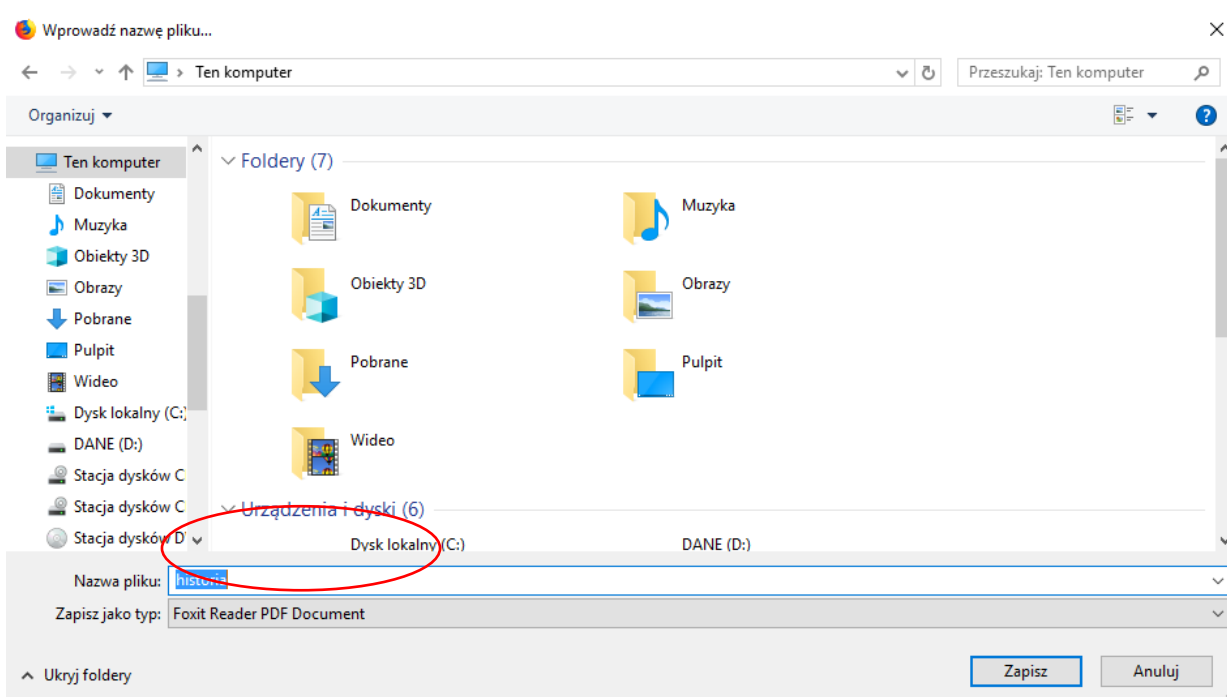
Aby przejrzeć zaplanowane wizyty należy przejść do zakładki **Zaplanowane Wizyty (1)** cyfra (1) informuje, że została zaplanowana na razie jedna wizyta, ilość zaplanowanych wizyt jest zawsze równa cyfrze w nawiasie.

3.2 Dokumenty.

Lp.	Data	Nazwa	Wyniki
1	06-12-2017	Kortyzol	Pobierz Wyniki
2	06-12-2017	ALT,AST,Estradiol,FT3,FT4,GGTP,Hemoglobina glikowana,Morfologia krwi (podstawowa),OB,Potas,Prolaktyna,Sód,Testosteron,Trójglicerydy,TSH,Witamina D metabolit 25(OH)	Pobierz Wyniki
3	06-12-2017	ALT,AST,Estradiol,FT3,FT4,GGTP,Hemoglobina glikowana,Morfologia krwi (podstawowa),OB,Potas,Prolaktyna,Sód,Testosteron,Trójglicerydy,TSH,Witamina D metabolit 25(OH)	Pobierz Wyniki

W zakładce „Dokumenty” znajdują się informacje dotyczące wyników badań laboratoryjnych. Aby zobaczyć swoje wyniki badań należy kliknąć przycisk „Pobierz Wyniki”

Po kliknięciu „Pobierz Wyniki” pojawi się okno w przeglądarce jak poniżej:



W zależności od przeglądarki może albo pobrać bezpośrednio plik do folderu pobrane lub jak w przypadku przeglądarki FireFox otworzy okno zapytania, gdzie ma być zapisany plik. Domyślnie plik ma nazwę **historia.pdf**. Po zapisaniu pliku na dysku, można go otworzyć za pomocą przeglądarki plików PDF. Jeśli na komputerze nie ma zainstalowanego oprogramowania do przeglądania plików PDF, można go pobrać i zainstalować pod tym linkiem: <https://get.adobe.com/pl/reader/>

Po otwarciu pliku pojawi się gotowy do wydruku raport z wynikami badań, w zależności od ilości badań, raport może mieć jedną lub więcej stron.



Nr księgi rejestrowej Podmiotu Leczniczego 000000020624

Obroniców Stalingradu 61, 45-594 Opole tel.: 775559090, 775559191, kom. 664902 078

SPRAWOZDANIE Z BADANIA

Zlecający: **KLINIKA NOVA SP. Z O.O.** Oddział: **KLINIKA NOVA**
 ul. Kłosowa 7, 47-206 Kędzierzyn-Koźle *Nabawca:* **K-KOŹLE- KOMERCJA**

W tym miejscu znajdują się dane pacjenta

Badanie	Wynik	Jedn.	Zakres referencyjny LIW**
---------	-------	-------	---------------------------

Kortyzol (ICD-9: M31)¹	13,30	µg/dl	-
--	--------------	--------------	----------

Godziny poranne 6:00 – 10:00
 4,82 – 19,5 µg/dL

Godziny popołudniowe 16:00 – 20:00
 2,47 – 11,9 µg/dL

Badanie wykonano testem firmy Roche, metodą elektrochemiluminescencji, na aparacie Cobas.

Witamina D metabolit 25(OH) (ICD-9: O91)²	14,96	ng/ml	-
---	--------------	--------------	----------

Witamina D3 metabolit 25(OH)
Niedobór: ≤ 20
Poziom niewystarczający: 21 – 29
Poziom wystarczający: ≥ 30

Wykonano na aparacie Cobas met.chemiluminescencji.

Informacje dodatkowe

Badanie	Daty	Materiał	Autoryzował / Nr PWZD***	Wykonano
1	Data wykonania: 2017-11-09 Data/godz. wydania: 2017-11-10 12:07:15	SUROWICA		„ OPOLSKA, WROCŁAW
2	Data wykonania: 2017-11-10 Data/godz. wydania: 2017-11-10 13:04:33	SUROWICA		„LOMA” LABORATORIUM MEDYCZNE SP.Z O. O., Obroniców Stalingradu 61, 45-594 Opole

Informacje dotyczące próbki/zlecenia

Strona: 1 z 2

Szczegółowy opis metod i analizatorów nie ujętych w sprawozdaniu z badania znajdują się na stronie www.loma.opole.pl/metody

Data wygenerowania pdf/wydruk: 2017-11-10 17:38:25

Wersja: SRvc: 609 SRvc: 618 \$

* Oznacza, że zastosowano normy przeliczone do przedziału wiekowego. Normy podane na wyniku odnoszą się do osób dorosłych, jeżeli nie wyszczególniono inaczej. Szczegółowe informacje metodyki oznaczyć dostępne są w laboratorium.

** LIW - Laboratoryjna Interpretacja wyników: H - powyżej zakresu referencyjnego; L - poniżej zakresu referencyjnego;

3.3 Edycja Danych.

Kolejną zakładką jest „Edycja Danych”.



W tym oknie jak poniżej mamy podgląd do swoich danych osobowych, możemy sprawdzić dane jakie widnieją w systemie Kliniki Nova, oraz zmienić dane dotyczące adresu email oraz numeru telefonu.

A screenshot of a web form. The top section is titled 'Dane użytkownika:' and shows a preview of user data: 'Imię i nazwisko: Jan Kowalski' and 'Adres: Ulica Kłosowa, Numer domu 7, Kod pocztowy 47-206, Miasto: Kędzierzyn-Koźle'. Below this is the 'Zmiana Danych' section with the instruction 'Wpisz swoje nowe dane:'. It contains two input fields: 'Adres e-mail' with the value 'poczta@przykladowa.pl' and 'Numer telefonu' with the value '500111222'. At the bottom is a green button labeled 'Zmień dane'.

Utrzymanie aktualnego numeru telefonu oraz adresu email jest podyktowane utrzymaniem dostępu do rejestracji oraz do otrzymywania powiadomień SMS z przypomnieniem wizyty. W przypadku zmiany danych adresowych należy poinformować obsługę rejestracji o np. zmianie adresu zamieszkania, przed wejściem do gabinetu lekarza w celu odbycia wizyty. Zapobiegnie to później dodatkowych problemów w postaci złych danych na skierowaniu lub receptcie wystawionej przez lekarza wizyty.

3.4 Zmiana hasła.


Zakładka „Zmiana Hasła” służy do zmiany hasła

A screenshot of a web form titled 'Zmiana hasła'. Below the title is the instruction 'Wpisz swoje dotychczasowe hasło, nowe hasło a następnie powtórz nowe w celu weryfikacji'. There are three input fields: the first contains a masked password '••••••••', the second is labeled 'Nowe Hasło.', and the third is labeled 'Powtórz nowe hasło.'. At the bottom is a green button labeled 'Zmień hasło'.

W tym oknie należy wypełnić pola jak na wcześniejszej stronie, tj. wpisać hasło dotychczasowe oraz wypełnić pola według opisu w nich zawartym, następnie nacisnąć przycisk

Zmień hasło

Efektom zmiany hasła będzie wyświetlenie komunikatu jak poniżej:



3.5 Wyloguj

Aby wylogować się z aplikacji należy nacisnąć przycisk „Wyloguj”

Rejestracja do lekarza Zaplanowane Wizyty (1) Dokumenty Edycja Danych Zmiana Hasła **Wyloguj**

Nastąpi wylogowanie użytkownika z konta, system wyświetli widok standardowy jak przy pierwszorazowym wejściu na rejestrację.

Uwaga!!

Wszelkie pytania, złe funkcjonowanie aplikacji rejestracji proszę kierować na adres email: erejestracja@klinikanova.pl, lub pod nr tel 77 70 70 100.